






## Alles über den RC EVOLUTION



**2Wheel-Distribution GmbH & Co. KG**  
Im Sträßle 6, 71706 Markgröningen,  
Tel: +49 (0)7145 9362 0  
Fax: +49 (0)7145 936279  
www.2wheel-distribution.com  
e-mail: info@2wheel-distribution.com

-  **Anleitung**
-  **Größenfinder**
-  **Trageweise**
-  **Tipps rund um den RC-EVO**
-  **Ersatzteile**



RC-EVOLUTION

**EVS-SPORTS.COM**

NOTICE: EVS PRODUCTS CANNOT PROTECT AGAINST ALL FORESEEABLE AND UNFORESEEABLE IMPACTS, FAULTY USE, IMPROPER USE, AND LAMING USE SHALL NOT BE LIABLE FOR ANY INJURY, LOSS OR DAMAGE RESULTING, DIRECTLY OR INDIRECTLY, FROM THE USE OF THIS PRODUCT. Copyright © 2007 EVS Sports, Inc. All rights reserved.



**EVS**®

MOTOCROSS

RC-EVOLUTION

### Größenfindung „LEICHTGEMACHT“

Der RC EVOLUTION bietet Ihnen mit seinen 4 verschiedenen Größen und 3 Befestigungssysteme insgesamt 12 Möglichkeiten die perfekte Größe zu finden.

### EVS Größenfinder

**Adult M**

Gewicht 45 kg bis 68 kg = Größe M

**Adult L**

Gewicht 68 kg bis 84 kg = Größe L

**Adult XL**

Gewicht 84 kg und mehr = Größe XL

**KID S**

Gewicht 27 kg bis 45 kg = Größe S

*Bitte beachten: Dies ist ein grober Anhalt, wir empfehlen die Anpassung beim Fachhandel*



# RC-EVOLUTION

Zusammen mit renommierten Orthopädie-Spezialisten entwickelte EVS den ultimativen Nacken- und Halschutz - den RC-Evolution. Der RC EVO hilft gefährliche Kompressionen und Überdehnungen zu verhindern bzw. einzuschränken, die gefährliche Wirbelsäulenverletzungen auslösen können. Er paßt zu fast allen gängigen Motocross Brustpanzern, wir empfehlen den Flux von EVS der speziell für den RC EVO verbessert wurde und oder den Combat Rückschutz von O'Neal

## Pflegehinweise: alle Teile Handwaschbar



### Brace (Chassis) Washing instruction.

- Wipe inner and outer surface with damp towel using mild detergent.
- Let brace sit / air dry or gently wipe with dry towel.
- (WARNING) DO NOT CLEAN BRACE CHASSIS WITH MINERAL SPIRITS, OR ANY TYPE OF SOLVENT BASED CLEANER / DEGREASER.



### Brace (Collar Sleeve) Washing instruction.

- Hand wash only in warm water using mild detergent
- Do not bleach
- Hang / Line dry only
- Do not iron.



### Brace (Liner) Washing instruction.

- Hand wash only in warm water using mild detergent
- Do not bleach
- Hang / Line Dry only
- Do not iron.



03

Hier der RC-EVO mit dem Flux Brustpanzer von EVS Sports als perfekte Einheit. Den Combat Rückschutz von O'Neal können wir empfehlen



Der RC-EVO kann individuell dem Körper angepasst werden. Darüber hinaus sind 4 Größen erhältlich. Durch die perfekten Anpassungsoptionen bietet der RC-EVO ein Höchstmaß an Komfort und ein Maximum an Schlagdämpfung. Durch sein leichtes Gewicht und die kompakten Abmessungen bietet der RC-EVO ein sehr gutes Sicherheitsgefühl.



**Das einfache Anlegen des RC-Evolution**



02

Jetzt den RC-EVO wie gezeigt mit dem Brustpanzer verbinden. Fast alle gängigen Motocross-Brustpanzer können hier eingesetzt werden



**Der RC-EVOLUTION kann zu fast allen handelsüblichen Brustpanzern getragen werden**

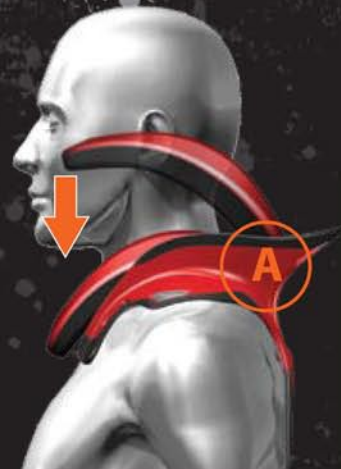
Optional Hard Mount Strap




Lochstrap für Brustpanzerverschraubung

02

Nackenschutz hinten auf Klettfläche ansetzen und nach vorn aufdrücken









## Bestellbare Ersatzteile für den RC-Evolution

- Spare Neck Collar (Nackenrolle)
- Lining (inneres Polster vom Chassis)
- Gurtsystem
- Schrauben